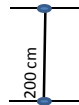
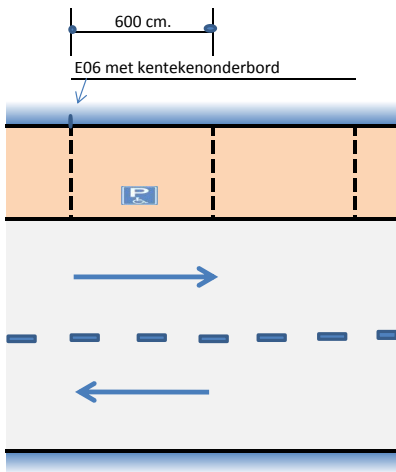


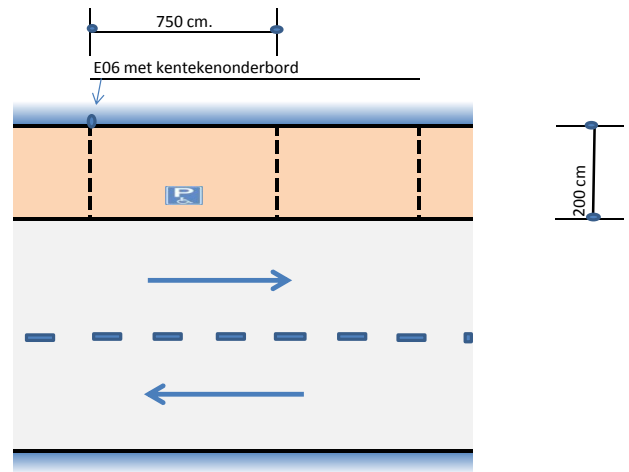
Kentekengebonden gehandicaptenparkeerplaatsen (markering en plaats paal)

Normale invalide parkeerplaats langsparkeren

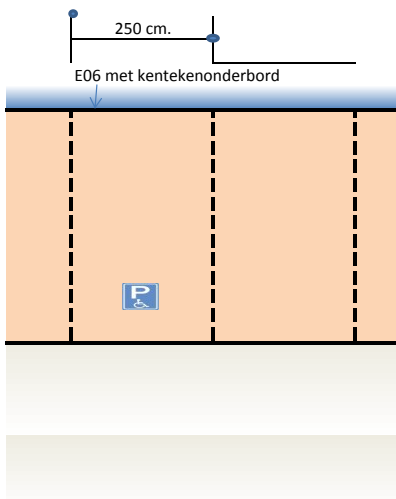


E06

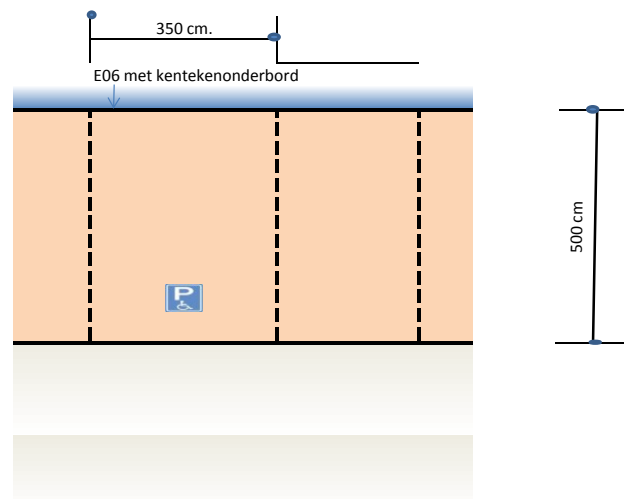
Verlengde parkeerplaats i.v.m. lossen rolstoel



Normale invalide parkeerplaats haaksparkeren



Extra brede parkeerplaats i.v.m. zijuitstap



Kentekengebonden gehandicaptenparkeerplaatsen

Het aanleggen van een kentekengebonden gehandicaptenparkeerplaats komt vrij nauwkeurig, vanwege duidelijkheid voor belanghebbenden. De meest voorkomende parkeerplaatsen worden hierboven aangegeven.

Als een gehandicapte niet aangeeft dat hij/zij extra ruimte nodig heeft i.v.m. met het lossen van een rolstoel of extra ruimte aan de zijkant vanwege het lastig uitstappen, wordt de parkeerplaats aangelegd op een bestaande parkeerplaats, geschikt voor validen.

Dan hoeft alleen de markering te worden aangebracht en de paal op de juiste plaats neergezet en het bord juist opgehangen, zodat voor iedereen duidelijk is welke parkeerplaats voor de gehandicapte is.

Als de gehandicapte een extra lange of extra brede parkeerplaats nodig heeft, dan dient ter plaatse bekeken worden hoe dit het meest efficiënt vorm kan worden gegeven. In het ergste geval moet een beroep gedaan worden op het openbaar groen of moeten er 2 normale parkeerplaatsen gebruikt worden.

Onderkant bebording +2.20 meter hoog

Daar waar geen parkeermarkering aanwezig is, het vak markeren met hoekmarkering.